

**День кафедры неврологии,  
нейрохирургии и  
медицинской генетики**  
*(обзор литературы)*



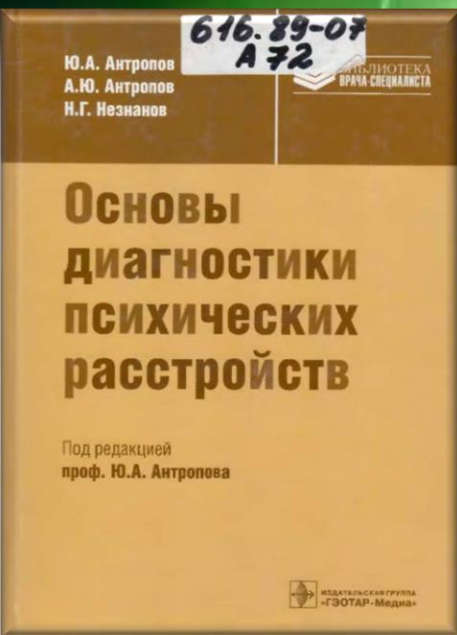
**Читай не затем, чтобы противоречить и опровергать; не затем, чтобы принимать на веру; и не затем, чтобы найти предмет для беседы; но чтобы мыслить и рассуждать**

**Фрэнсис Бэкон**



**Хорошая книга, как хорошее общество, просвещает и облагораживает чувства и нравы.**

**Н.И. Пирогов**



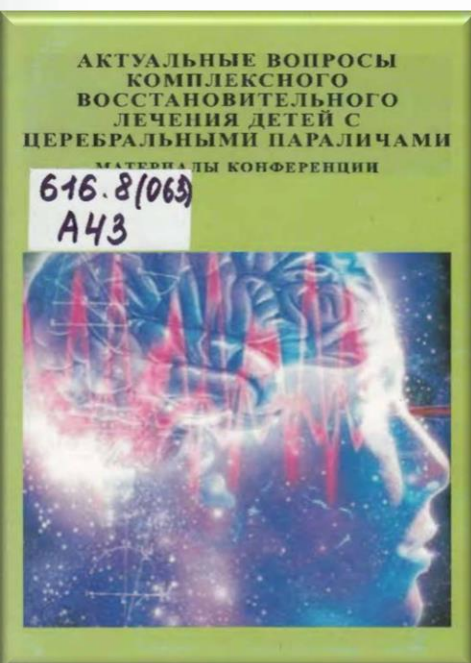
616.89-07

A 72

Антропов Ю.А.

Основы диагностики психических расстройств :  
руководство / Ю. А. Антропов, А. Ю. Антропов,  
Н. Г. Незнанов. - М. : ГЭОТАР- Медиа, 2010. –  
384 с.


Руководство написано в классическом стиле. С современных позиций рассмотрена патология всех психических сфер: восприятия, ориентировки, самосознания, памяти, мышления, речи, интеллекта, эмоций, воли, внимания и др. Сведения о расстройствах психической сферы и их диагностическом значении предваряются определением и психофизиологической характеристикой ее нормальной функции. Приведены рекомендации по выявлению психической патологии. Издание содержит подробные указатели: предметный и нозологический.



616.8(063)

A 43

Актуальные вопросы комплексного восстановительного лечения детей с церебральными параличами : материалы Всероссийской научно-практической конференции с международным участием / под ред. В. П. Зыкова. - Грозный : ЧГУ, 2012. – 280 с.



616.8(075.8)

Г 49

Гинсберг Л.

Неврология для врачей общей практики : учеб. пособие для студентов, ординаторов, среднего мед. персонала / Л. Гинсберг ; пер. с англ. А. П. Камчатнова ; под ред. д.м.н., проф. П.Р. Камчатнова. - 2-е изд., доп. - М. : Бином, 2014. - 368 с. : ил., табл. - (Лучший зарубежный учебник).

В учебном издании, написанном известным английским неврологом и выдержавшем в Великобритании девять изданий в сжатой форме представлена основная информация по клинической неврологии.

Отражены самые последние достижения в области диагностики и лечения заболеваний нервной системы. Описаны клинические случаи из врачебной практики. В конце книги имеются вопросы для проверки усвоенного материала и ответы к ним.

Физиотерапия в неврологии : руководство / А. М. Гурленя, Г. Е. Багель,

В. Б. Смычек. - М. : Мед. лит-ра, 2008. - 281 с.

Практическое руководство состоит из двух частей. Первая часть знакомит с основными методами физиотерапевтического лечения больных, информируя о физиотерапевтических средствах лечебного воздействия на организм человека, показаниях и противопоказаниях их воздействия при различных заболеваниях нервной системы.

Во второй части приводятся сведения о клинике и симптоматике нервных болезней, излагаются современные методы их физиотерапевтического лечения в зависимости от тяжести патологического процесса, стадии развития заболевания, общего состояния больного и его нервной системы.

616.8-085

Г95


Гурленя А.М.


Физиотерапия в неврологии : руководство / А. М. Гурленя, Г. Е. Багель,

В. Б. Смычек. - М. : Мед. лит-ра, 2008. - 281 с.

Практическое руководство состоит из двух частей. Первая часть знакомит с основными методами физиотерапевтического лечения больных, информируя о физиотерапевтических средствах лечебного воздействия на организм человека, показаниях и противопоказаниях их воздействия при различных заболеваниях нервной системы.

Во второй части приводятся сведения о клинике и симптоматике нервных болезней, излагаются современные методы их физиотерапевтического лечения в зависимости от тяжести патологического процесса, стадии развития заболевания, общего состояния больного и его нервной системы.





616.8(075.8)

Г 96

Гусев Е.И.

Неврология и нейрохирургия : в 2-х т. Т. 1 / Е. И. Гусев, А. Н. Коновалов, В. И. Скворцова. - 2-е изд., испр. и доп. – М. : ГЭОТАР-Медиа, 2013. - 624 с. : ил., цв. ил.

Учебник содержит базисную информацию по основным разделам фундаментальной и клинической неврологии и нейрохирургии. Представлены современные сведения по анатомии, развитию и морфофункциональным основам функционирования нервной системы; семиотике неврологических нарушений; методам исследования больных.

616.8

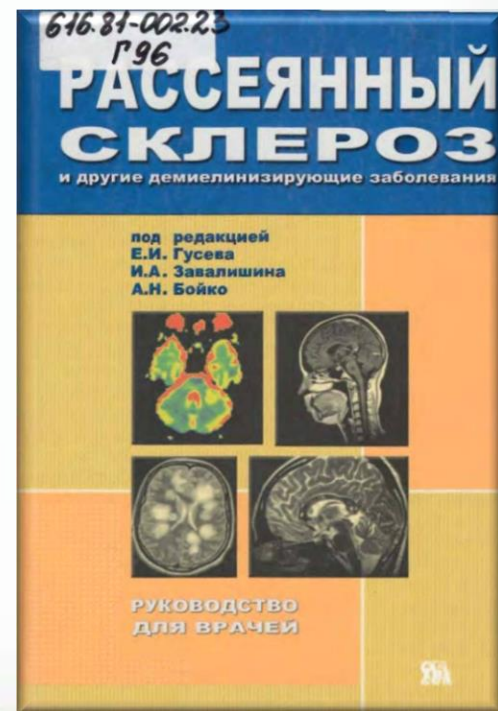
Г 96

Гусев Е.И.

Рассеянный склероз и другие демиелинизирующие заболевания : монография / Е. И. Гусев, А. Н.

Завалишин, А. Н. Бойко. - М. : МИКЛОШ, 2004. – 528 с.

Монография посвящена вопросам изучения эпидемиологии, этиологии, патогенеза, клиники и диагностики, современным методам лечения рассеянного склероза (РС) и других демиелинизирующих заболеваний. Проблема рассеянного склероза является одной из наиболее актуальных в современной неврологии, что обусловлено большим медико-социальным значением этого заболевания. В то же время, прогресс в изучении патогенеза и методов лечения РС является одним из наиболее существенных достижений в неврологии конца XX - начала XXI века.



616.8

Г96

Гусев Е.И.

**Эпилепсия и ее лечение : руководство / Е. И. Гусев,,Г. Н. Авакян, А. С.Никифоров. - 2-е изд., испр. и доп. - М. : ГЭОТАР- Медиа, 2016. - 320 с. : цв. ил., табл.**

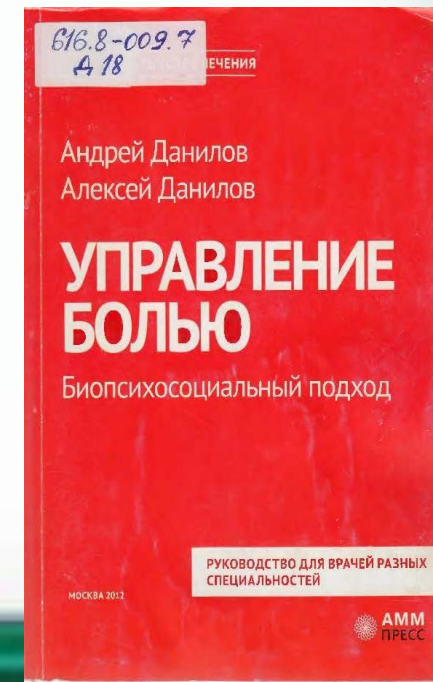

Второе издание руководства посвящено эпилепсии и эпилептическим синдромам - хроническим заболеваниям головного мозга, проявляющимся у людей любого возраста различными по характеру, частоте и степени тяжести пароксизмальными состояниями (приступами, припадками). Приведены новые данные об эпидемиологии, этиологии, патогенезе, диагностике и лечении эпилепсии и эпилептических синдромов.

616.8-009.7  
Д18

Данилов А.Б.

**Управление болью : Биопсихосоциальный подход / А. Б. Данилов, Ал. Б. Данилов. - М. : АММ ПРЕСС,2012. - 582 с.**

Издание представляет собой первое отечественное руководство посвященное рассмотрению проблемы боли с позиции мультифакториального подхода. В монографии представлена биопсихосоциальная концепция боли, согласно которой при оценке и лечении пациентов с хронической болью важно учитывать роль как биологических, так и психологических, и социальных факторов.



615.8

E67

Епифанов В.А.

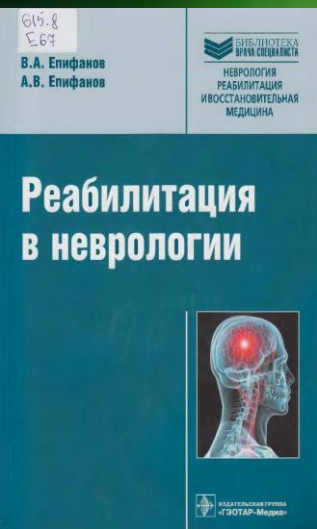
Реабилитация в неврологии / В.А. Епифанов, А.В.Епифанов - М. : ГЭОТАР-Медиа, 2015. - 416 с. : ил. - (Библиотека врача-специалиста. Неврология, реабилитация и восстановительная медицина).

В руководство включены новые положения и современные технологии восстановительной терапии больных с заболеваниями и травмами нервной системы. В общей части книги систематизированы материалы, являющиеся основой правильного построения любой частной методики лечебной физической культуры. В них входят общие положения метода, принципиальные вопросы методического порядка, содержание и роль физических упражнений в водной среде с использованием различных тренажеров, а также включение физических факторов, трудотерапии и массажа в комплексную терапию больных.

**Заболевания позвоночника и спинного мозга: клиничко-лучевая диагностика и лечение** : монография для студентов медвузов, врачей/ В. В. Щедренок [и др.] ; под ред. проф., заслуж. врача РФ В.В. Щедренюка. - СПб : Локид, 2015.

– 494 с. : ил.

В монографии обобщен многолетний опыт авторов по диагностике и комплексному лечению наиболее часто встречающихся в практике лучевого диагноста, невролога, травматолога-ортопеда, а также нейрохирурга заболеваний позвоночника и спинного мозга, включая их врожденную патологию. Лучевая диагностика представлена данными магнитно-резонансной и компьютерной томографии с морфометрией различных параметров позвоночно-двигательного сегмента и определением минеральной плотности костной ткани.



616.7

3-12

**Заболевания позвоночника и спинного мозга: клиничко-лучевая диагностика и лечение** : монография для студентов медвузов, врачей/ В. В. Щедренок [и др.] ; под ред. проф., заслуж. врача РФ В.В. Щедренюка. - СПб : Локид, 2015.

– 494 с. : ил.

В монографии обобщен многолетний опыт авторов по диагностике и комплексному лечению наиболее часто встречающихся в практике лучевого диагноста, невролога, травматолога-ортопеда, а также нейрохирурга заболеваний позвоночника и спинного мозга, включая их врожденную патологию. Лучевая диагностика представлена данными магнитно-резонансной и компьютерной томографии с морфометрией различных параметров позвоночно-двигательного сегмента и определением минеральной плотности костной ткани.

616.831-005

K13

Кадыков А.С.


Хронические сосудистые заболевания головного мозга.

Дисциркуляторная энцефалопатия : рук. для студентов мед. вузов, врачей / А. С. Кадыков, Л. С. Манвелов, Н. В. Шахпаронова. - 3-е изд., перераб. и доп. - М. : ГЭОТАР- Медиа, 2014. - 272 с. : цв.ил., табл. - (Библиотека врача специалиста. Неврология).

Данное издание, подготовленное ведущими сотрудниками Научного центра неврологии РАМН, представляет собой первое в отечественной литературе наиболее полное руководство по одной из важных проблем современной медицины - хроническим сосудистым заболеваниям головного мозга, которые являются частой причиной инвалидизации и смертности. На современном уровне изложены вопросы патогенеза, патоморфологии, клинической картины, диагностики, лечения и профилактики сосудистых заболеваний головного мозга при артериальной гипертензии, атеросклерозе.

**Клинико-лучевая диагностика изолированной и сочетанной черепно-мозговой травмы** : монография / В. В. Щедренок [и др.]. - [б. м.] : Изд-во ФГБУ "РНХИ им. проф. А.Л. Поленова" Минздравсоцразвития, 2012. - 448 с. : ил.

В монографии представлены клинико-лучевые исследования изолированной и сочетанной черепно-мозговой травмы у взрослых и детей, проведенные в РНХИ им. проф. А.Л. Поленова, на кафедре детской неврологии и нейрохирургии Северо-Западного ГМУ им. И.И. Мечникова, а также в лечебнопрофилактических учреждениях Санкт-Петербурга, Омска и Сыктывкара.



616-071

K49



617.48  
К64

БИБЛИОТЕКА  
ВРАЧА СПЕЦИАЛИСТА  
ТРАВМАТОЛОГИЯ  
НЕЙРОХИРУРГИЯ

А.Н. Кондратьев

## Неотложная нейротравматология



ИЗДАТЕЛЬСКАЯ ГРУППА  
«ГЭОТАР-Медиа»

617.48

К64

Кондратьев А.Н.

Неотложная нейротравматология : руководство / А. Н. Кондратьев. - М. : ГЭОТАР -Медиа, 2009. – 192 с. - (Библиотека врача специалиста. Травматология, нейрохирургия).

В руководстве рассмотрены факторы, влияющие на исход черепно-мозговой травмы: аспекты неврологической диагностики, оценка тяжести поражения центральной нервной системы, первичные и вторичные повреждения; даны материалы по анестезиологическому обеспечению и интенсивной терапии при черепно-мозговой травме и повреждениях спинного мозга.

616.8

К95

Кутырева Ю.Г.

Коматозные состояния. Интенсивная терапия коматозных состояний : учеб.-метод. пособие для врачей анестезиологов - реаниматологов, неврологов, врачей скорой помощи, аспирантов, ординаторов, интернов, студентов мед. вузов / Ю. Г. Кутырева, И. Г. Труханова. - Самара : Тактик-Студио, 2013. - 176 с.

В представленном учебном пособии изложены современные материалы, посвященные вопросам этио-патогенеза, диагностики, общих принципов и тактики интенсивной терапии пациентов, находящихся в коматозном состоянии на догоспитальном и госпитальном этапах.

Государственное бюджетное образовательное учреждение  
высшего профессионального образования  
Министерства здравоохранения Российской Федерации  
Самарский государственный медицинский университет  
Институт последипломного образования

## КОМАТОЗНЫЕ СОСТОЯНИЯ

Интенсивная терапия  
коматозных состояний

Учебно - методическое пособие  
для врачей анестезиологов - реаниматологов,  
врачей скорой медицинской помощи,  
врачей неврологов, аспирантов, ординаторов,  
интернов, студентов

Самара  
2013

616.81-007.1  
Л64

Литвиненко И.В.

БОЛЕЗНЬ

ПАРКИНСОНА

616.81-007.1

Л64

Литвиненко И.В.

Болезнь Паркинсона : монография / И.В.Литвиненко. – М. : Миклош, 2006. – 216 с.

Болезнь Паркинсона является самой распространенной нозологической формой паркинсонизма. Ранняя и точная диагностика нозологической формы паркинсонизма и обеспечение максимально возможной компенсации проявлений болезни с целью поддержания качества жизни. Решению именно этих вопросов и посвящена настоящая монография.

616.8

Л65

Лихтерман Л.Б.

Черепно-мозговая травма. Диагностика и лечение : руководство / Л.Б. Лихтерман. – М. : ГЭОТАР- Медиа, 2014. – 488 с.

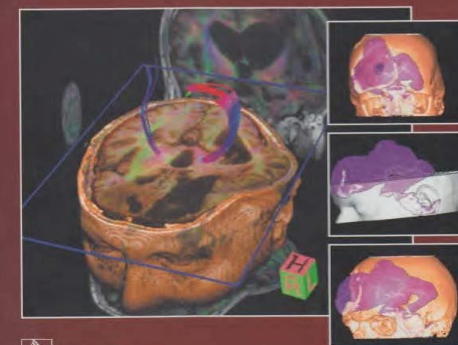
В руководстве представлена современная клиническая классификация черепно-мозговой травмы, включая ее формы, градации угнетения сознания, критерии оценки тяжести состояния пострадавших. Изложена впервые разработанная классификация последствий и осложнений черепно-мозговой травмы с их развернутыми дефинициями и клинко-морфологическими вариантами; описана общая семиология повреждений головного мозга с выделением трех классов симптомов: выпадения, раздражения и разобщения.

Л.Б. Лихтерман

616.8  
Л65

ЧЕРЕПНО-МОЗГОВАЯ  
ТРАВМА

ДИАГНОСТИКА И ЛЕЧЕНИЕ



**616.8-009.7**

**Л65**

**Лицевая и головная боль. Клинико-лучевая диагностика и хирургическое лечение : монография / В. В. Щадренок [и др.]. - СПб. : Изд-во Ленинградского областного института развития образования, 2013. - 416 с. : ил.**

В монографии обобщен 30-летний опыт авторов по диагностике и хирургическому лечению наиболее часто встречающихся в практике лучевого диагноста, невролога и нейрохирурга фармакорезистентных прозопалгий: невралгии тройничного нерва, ганглионита крылонебного узла, невралгии языкоглоточного нерва, синдрома поверхностной височной артерии и других болевых синдромов. В основу лечения положен принцип "нарастающей радикальности" с применением, прежде всего, малоинвазивных пункционных методик с электростимуляцией и деструкцией тех или иных нервных структур

**Как избежать сосудистых катастроф мозга : рук. для больных и**

**здоровых / Л. С. Манвелов, А. С. Кадыков, А. В. Кадыков. - М. : ГЭОТАР-Медиа, 2015. - 160 с. : ил., цв. ил.**

Книга подготовлена ведущими сотрудниками Научного центра неврологии Российской академии наук, имеющими многолетний опыт лечения больных с сосудистыми заболеваниями мозга. В связи с высокой распространенностью и тяжестью течения таких заболеваний эта проблема является не только медицинской, но и социально значимой.

В книге подробно рассмотрены и в доступной форме изложены основные вопросы, связанные с сосудистыми заболеваниями головного мозга: этиология, механизмы развития, клинические проявления, диагностика, лечение, профилактика и факторы риска. Даны конкретные рекомендации больным.



**616.8**


**М 23**

**Манвелов Л.С.**

**Как избежать сосудистых катастроф мозга : рук. для больных и здоровых / Л. С. Манвелов, А. С. Кадыков, А. В. Кадыков. - М. : ГЭОТАР-Медиа, 2015. - 160 с. : ил., цв. ил.**

Книга подготовлена ведущими сотрудниками Научного центра неврологии Российской академии наук, имеющими многолетний опыт лечения больных с сосудистыми заболеваниями мозга. В связи с высокой распространенностью и тяжестью течения таких заболеваний эта проблема является не только медицинской, но и социально значимой.

В книге подробно рассмотрены и в доступной форме изложены основные вопросы, связанные с сосудистыми заболеваниями головного мозга: этиология, механизмы развития, клинические проявления, диагностика, лечение, профилактика и факторы риска. Даны конкретные рекомендации больным.



**573(075.8)**

**M42**

**Медицинская генетика** : учеб. пособие для студентов мед. вузов по специальности "Лечебное дело" / Л. В. Акуленко [и др.] ; ПМГМУ им. И.М. Сеченова. - М. : ГЭОТАР- Медиа, 2015. - 192 с. : табл.

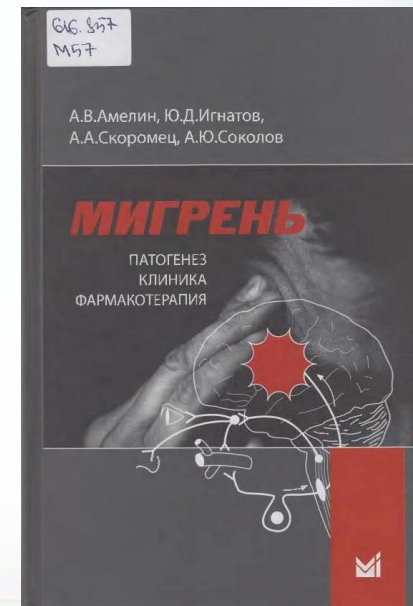
Учебно-методическое пособие составлено в соответствии с программой федерального государственного образовательного стандарта высшего профессионального образования по специальности "Лечебное дело", а также с рабочей учебной программой модуля « Медицинская генетика» по дисциплине "Неврология, медицинская генетика, нейрохирургия".

**616.857**

**M57**

**Мигрень. Патогенез, клиника, фармакотерапия** : рук. для врачей / А. В. Амелин [и др.]. - 3-е изд. - М. : МЕДпресс-информ, 2014. - 256 с. : ил., табл.

В книге рассмотрены исторические и современные нейрофизиологические, нейрохимические и клинические аспекты мигрени. Проанализированы основные проблемы диагностики мигрени и других острых и хронических головных болей. Обсуждены причины гипердиагностики симптоматических головных болей и необоснованного применения некоторых методов инструментальной диагностики. На основе международных исследований и собственного опыта проведен сравнительный анализ эффективности и безопасности лекарственных средств, используемых при лечении мигрени, сформулированы рекомендации по их рациональному выбору.



617.481  
М59

## МИКРОХИРУРГИЯ

АНЕВРИЗМ ГОЛОВНОГО МОЗГА



под редакцией В.В.КРЫЛОВА

**617.481**

**М59**

**Микрохирургия аневризм головного мозга** : научное издание / под ред. В. В. Крылова. - М., 2011. - 536 с.

В книге представлены основы хирургической анатомии сосудов головного мозга, хирургические доступы и тактика хирургии аневризм головного мозга, описана последовательность выполнения операций при разрывах аневризм головного мозга.

**616.8**

**М69**

**Михайленко А.А.**

**Клиническая неврология (семиотика и топическая диагностика)** : учеб. пособие / А. А. Михайленко. - 2-е изд., перераб. и доп. - СПб. : Фолиант, 2012. - 432 с. : ил.


Второе издание «Клинического практикума по неврологии» выходит под новым названием: «Клиническая неврология: семиотика и топическая диагностика», которое более точно отражает содержание книги. В книге нашел отражение многолетний опыт клинической и педагогической работы автора в Военно-медицинской академии и на медицинском факультете Санкт-Петербургского государственного университета. Подробно излагаются методы и способы исследования чувствительной, двигательной, вегетативной систем, симптомы поражения проводящих путей и центров на разных уровнях, методики спинномозговой пункции и лечебно-диагностических блокад.

А. А. Михайленко

## КЛИНИЧЕСКАЯ НЕВРОЛОГИЯ

СЕМИОТИКА  
И ТОПИЧЕСКАЯ ДИАГНОСТИКА





**616.8**

**Н40**

**Неврология. Национальное руководство.** Краткое издание : руководство / АСМОК ; под ред. акад. РАН Е.И. Гусева, акад. РАН А.Н. Коновалова, проф. А.Б. Гехт. - М. : ГЭОТАР- Медиа, 2016. - 688 с. : табл. - (Национальные руководства).

Издание представляет собой сокращенную версию книги "Неврология. Национальное руководство", вышедшей под эгидой Всероссийского общества неврологов при активном участии сотрудников крупнейших научно-исследовательских учреждений России, и отражает современный уровень развития данной области медицины.

Книга содержит актуальную информацию о современных методах диагностики и лечения заболеваний нервной системы. Отдельные разделы посвящены клиническим рекомендациям по основным синдромами заболеваниями.

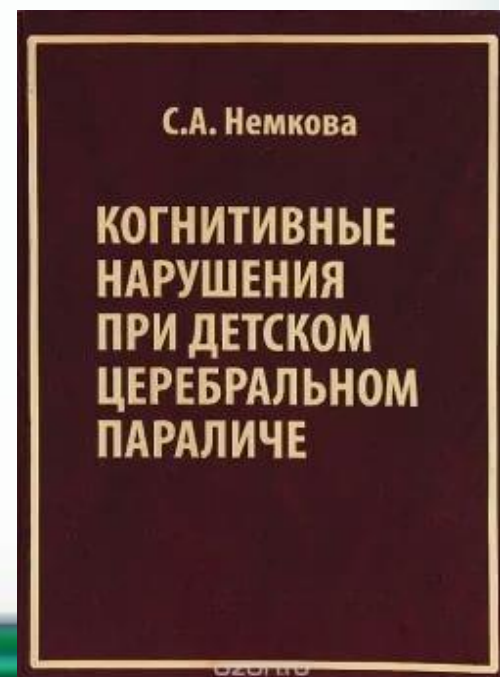
**616.831**

**Н50**

**Немкова С.А.**

**Когнитивные нарушения при детском церебральном параличе :** монография / С. А. Немцова . - М. : Триада-Х, 2013. - 440 с. : табл.

Монография посвящена актуальной проблеме современной неврологии — диагностике и восстановительному лечению детей с церебральным параличом, с использованием высокоэффективных способов медико-социальной реабилитации и психолого-педагогической коррекции когнитивных, психоэмоциональных и поведенческих расстройств.



616.012  
Н93 Л. Ньюсбаум, Родерик Р. Мак-Иннес,  
Хантингтон Ф. Виллард

# МЕДИЦИНСКАЯ ГЕНЕТИКА

397 НАГЛЯДНЫХ ИЛЛЮСТРАЦИЙ, СХЕМ И ТАБЛИЦ,  
43 КЛИНИЧЕСКИХ СЛУЧАЯ

Перевод с английского  
под редакцией акад. РАМН Н.П. Бочкова



**616.012**

**Н93**

**Ньюсбаум Роберт Л.**

Медицинская генетика. 397 наглядных иллюстраций, схем и таблиц, 43 клинических случая : учеб. пособие / пер. с англ. А.Ш. Латыпова, под ред. акад. РАМН Н.П. Бочкова. - М. : ГЭОТАР- Медиа, 2010. - 624 с. : табл.

Данная книга представляет собой перевод последнего издания всемирно известного руководства по медицинской генетике. Настоящее издание содержит новейшую информацию о молекулярной диагностике, проекте "Геном человека", фармакогенетике, генетике развития и генетике рака; для лучшего представления о том, как применять знания по генетике в повседневной практике, включено множество клинических примеров. В книге содержатся более 240 высококачественных фотографий различных генетических заболеваний человека.

**616.8**

**П18**

**Парфенов В.А.**

Нервные болезни. Общая неврология : учебник / В. А. Парфенов, Н. Н. Яхно, И. В. Дамулин. - М. : МИА, 2014. - 280 с. :ил.

Учебник написан коллективом авторов кафедры нервных болезней и нейрохирургии Первого МГМУ имени И.М. Сеченова на основе многолетнего опыта преподавания дисциплины «Нервные болезни и нейрохирургия» студентам IV курса. В томе «Общая неврология» описываются основные методы неврологического обследования, симптомы, синдромы и топическая диагностика поражений нервной системы.





616.8

П18

**Парфенов В.А.**

Нервные болезни. Общая и частная неврология и нейрохирургия. Клинические задачи и тесты : учеб. для студентов, ординаторов и врачей / В. А. Парфенов, Н. Н. Яхно, И. В. Дамулин ; ПМГМУ им. И.М. Сеченова. - М. : МИА, 2014. - 368 с.

Клинические задачи и тесты подготовлены коллективом авторов кафедры нервных болезней и нейрохирургии Первого МГМУ имени И.М. Сеченова на основе многолетнего опыта преподавания дисциплины «Нервные болезни и нейрохирургия» студентам IV курса. Представленные клинические задачи и задания в тестовой форме позволят студентам и молодым врачам проверить усвоение учебного материала, подготовиться к экзамену. Для студентов медицинских вузов, ординаторов и врачей-неврологов.

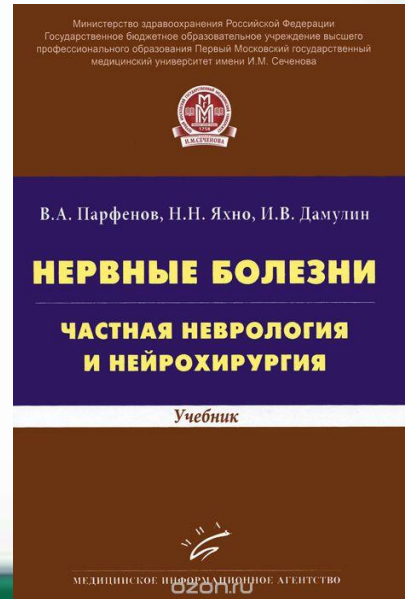
616.8

П18

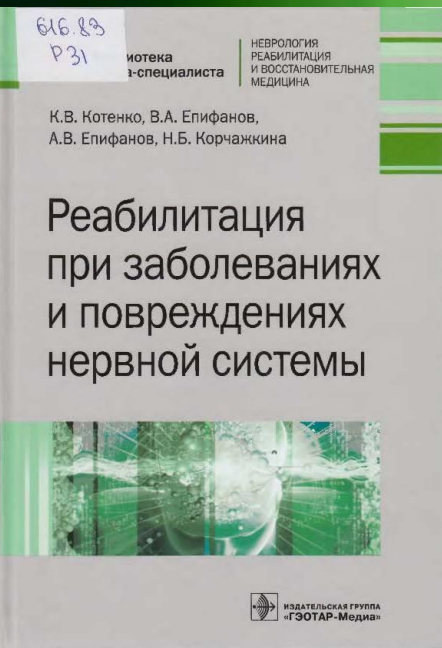
**Парфенов В.А.**

Нервные болезни. Частная неврология и нейрохирургия : учеб. для студентов, ординаторов, врачей / В. А. Парфенов, Н. Н. Яхно, И. В. Дамулин ; ПМГМУ им. И.М. Сеченова, РМАПО. - М. : МИА, 2014. - 280 с. : цв. ил., табл.

В томе «Частная неврология и нейрохирургия» описываются этиология, патогенез, клиническая картина, диагноз, дифференциальный диагноз, консервативное и хирургическое лечение основных заболеваний нервной системы. Учебник направлен на формирование клинического мышления, способности поставить диагноз основных неврологических заболеваний, назначить эффективное лечение и провести своевременную профилактику.







616.83

Р31

**Реабилитация при заболеваниях и повреждениях нервной системы : руководство / К.В. Котенко, В.А. Епифанов, А.В. Епифанов, Н.Б. Корчажкина. – М. : ГЭОТАР- Медиа, 2016. – 656 с. : ил. – (Библиотека врача – специалиста).**

В руководстве с современных научных позиций рассмотрены вопросы реабилитации пациентов с заболеваниями и повреждениями центральной и периферической нервной системы. Подробно представлено клинко-физиологическое обоснование применения различных средств реабилитации в комплексном лечении больных и инвалидов.

616.8

С18

**Санадзе А.Г.**

**Клиническая электромиография для практических неврологов : руководство / А. Г. Санадзе, Л. Ф. Касаткина. - 2-е изд., перераб. и доп. - М. : ГЭОТАР- Медиа, 2015. - 64 с. - (Библиотека врача специалиста. Неврология).**

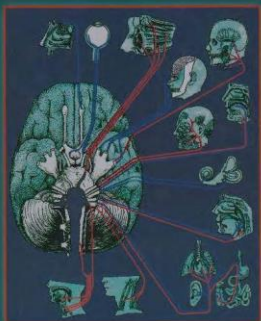
Второе издание руководства содержит клинко-электрофизиологический анализ отдельных нозологических форм болезней мотонейронов, периферических нервов, нервно-мышечной передачи и мышц, а также образцы протоколов исследований и заключений, представляющих огромный интерес, поскольку электромиография широко используется в клинической практике.



616.8  
С44

# АТЛАС

## ПО КЛИНИЧЕСКОЙ НЕВРОЛОГИИ



М И А  
МЕДИЦИНСКОЕ  
ИНФОРМАЦИОННОЕ  
АГЕНТСТВО

616.8

С44

### Скоромец А.А.

Атлас по клинической неврологии : атлас для врачей, студентов, ординаторов / А. А. Скоромец, А. П. Скоромец, Т. А. Скоромец. - М. : МИА, 2014. - 400 с. : цв. ил., табл.

В атласе приведены современные анатомические и молекулярно-генетические данные о функционировании нейронов как анатомо-физиологической единицы строения нервной системы. Описаны макроскопические структуры головного мозга, спинного мозга и периферической нервной системы, а также нейроны функциональных систем (чувствительной, двигательной, координаторной, обонятельной, зрительной, слуховой, вегетативной и др.).

616.8

С45

### Скрипников А.А.

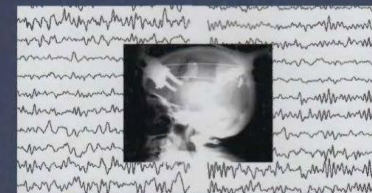
Нейрофизиологические аспекты дистракционного краниостеосинтеза : монография / А. А. Скрипников, А. П. Шейн, Г. А. Криворучко. - [б. м.] : Спутник, 2014. - 255 с. : табл.

В монографии проанализированы основные тенденции в изменении нейрофизиологических (ЭЭГ, ЭНМГ) характеристик функционального состояния больных с последствиями инсульта и тяжелой черепно-мозговой травмы в процессе замещения дефекта костей свода черепа методом чрескостного дистракционного остеосинтеза. Изучены реакции ЦНС на краниостеосинтез в зависимости от возраста пациента, этиологии, тяжести, латерализации и давности исходного поражения пирамидных структур головного мозга.

616.8  
С45

А.А. Скрипников, А.П. Шейн, Г.А. Криворучко

### НЕЙРОФИЗИОЛОГИЧЕСКИЕ АСПЕКТЫ ДИСТРАКЦИОННОГО КРАНИОСТЕОСИНТЕЗА



Москва 2014

616.8-07  
Т58

С новым предметным указателем

## Топический диагноз в неврологии по Петеру Дуусу

Анатомия • Физиология • Клиника

под редакцией М. Бера и М. Фротшера

Перевод с английского  
под редакцией О. С. Левина

ПРАКТИЧЕСКАЯ МЕДИЦИНА

616.8-07

Т58

**Топический диагноз в неврологии по Петеру Дуусу.** Анатомия. Физиология. Клиника : рук. для студентов мед. вузов, врачей / под ред. М. Бера ; М. Фротшера ; пер. с англ. под ред. О. С. Левина. - 3-е изд. на рус. яз. - М. : Практическая медицина, 2015. - 608 с. : цв. ил.

Книга представляет переработанное, издание классического руководства по топической диагностике в неврологии. Книга содержит около 400 иллюстраций, большей частью цветных. Это позволяет читателю понять и запомнить анатомические особенности различных отделов ЦНС, проследить тесную связь с физиологией и клиническими проявлениями нарушений на различных уровнях сложной организации этой системы.

616.8-07

Т68

**Триумфов А.В.**

**Топическая диагностика заболеваний нервной системы : руководство / А. В. Триумфов.** - 19-е изд. - М. : МЕДпресс-информ, 2015. - 264 с. : ил.

В руководстве описываются основные виды двигательных, чувствительных и вегетативных нарушений, клинические и вспомогательные методы исследования этих функций. Отдельные главы посвящены топической диагностике поражений спинного мозга и специальных нервов, черепно-мозговых нервов и анализаторов, мозгового ствола и мозжечка, подкорковых отделов и больших полушарий мозга, а также мозговых оболочек.


616.8-07  
Т68

А.В.Триумфов

ТОПИЧЕСКАЯ ДИАГНОСТИКА  
ЗАБОЛЕВАНИЙ  
НЕРВНОЙ СИСТЕМЫ



МЕДпресс



**616.831-005**

**Т82**

**Тул Джеймс Ф.**

**Сосудистые** заболевания головного мозга : рук. для врачей / Джеймс Ф. Тул, под ред. акад. РАМН Е.И. Гусева, А.Б. Гехт. – 6 изд. – М. : ГЭОТАР- Медиа, 2007. – 608 с. : ил.

Книга посвящена сосудистым заболеваниям головного мозга - одной из самых сложных и важных мультидисциплинарных проблем современной медицины. Представлены различные теоретические и клинические аспекты данной проблемы - от генетики цереброваскулярных заболеваний до реабилитации больных, перенесших инсульт.


**617.481.1**

**Ц18**

**Царенок С.В.**

**Нейрореаниматология. Интенсивная терапия черепно-мозговой травмы : монография / С. В. Царенко. - М. : Медицина, 2009. - 384 с.**

Монография посвящена одному из важнейших разделов нейрореаниматологии — черепно-мозговой травме, написана на основе коллективного труда нейрореаниматологов и нейрохирургов крупнейшего центра экстренной медицины — Московского научно-исследовательского института скорой помощи им. Н. В. Склифосовского. В книге представлены современные данные по травматическим повреждениям мозга, теоретические предпосылки и подходы к лечению, основные симптомы и синдромы при черепно-мозговой травме, особенности неврологического статуса, осложнения, а также лабораторный мониторинг и методы нейровизуализации.



616.8  
Ц36

С.А. Цементис

Дифференциальная диагностика в неврологии и нейрохирургии

Под редакцией  
акад. РАМН Е.И. Гусева

ИЗДАТЕЛЬСКАЯ ГРУППА  
«ГЭОТАР-Медиа»

616.8

Ц36

Цементис С.А.

Дифференциальная диагностика в неврологии и нейрохирургии / С.А. Цементис ; под ред. Е.И. Гусева. – М. : ГЭОТАР- Медиа, 2007. – 384 с.

В руководстве описаны более 230 симптомов неврологических заболеваний и отклонений, выявляемых при клинико-инструментальном исследовании. Система подачи материала позволяет провести дифференциальную диагностику разных по природе заболеваний по общему алгоритму. Удобство в использовании и высокая информативность делают это издание идеальным подспорьем для врачей, проводящих неврологическое обследование, в частности перед нейрохирургическим вмешательством. Книга предназначена врачам-неврологам, нейрохирургам, терапевтам, врачам общей практики, а также интернам, ординаторам и студентам старших курсов медицинских вузов.

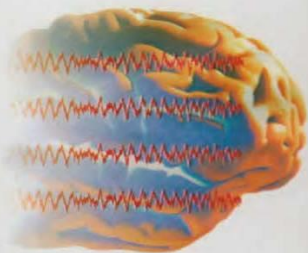
616.853

Ц42

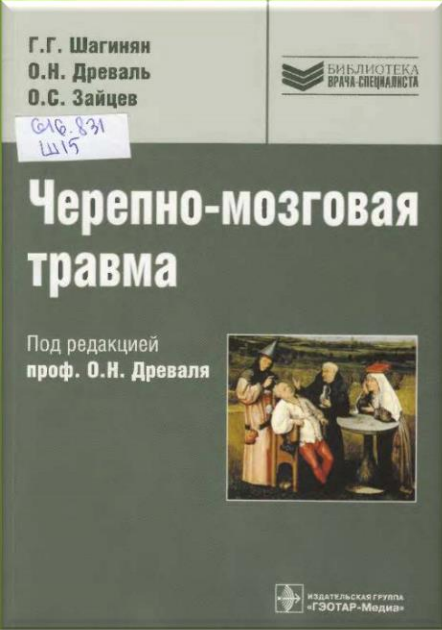
Цереброваскулярные заболевания в условиях длительной чрезвычайной ситуации : материалы научно-практической конференции ЮФО (2-3 октября 2009г.) / под ред. Е.И. Гусев. - Грозный : ФГУП "ИПК "Грозненский рабочий", 2009. - 288 с.

616.853  
Ц42

ЦЕРЕБРОВАСКУЛЯРНЫЕ  
ЗАБОЛЕВАНИЯ  
В УСЛОВИЯХ ДЛИТЕЛЬНОЙ  
ЧРЕЗВЫЧАЙНОЙ СИТУАЦИИ



МАТЕРИАЛЫ КОНФЕРЕНЦИИ



**616.831**

**Ш15**

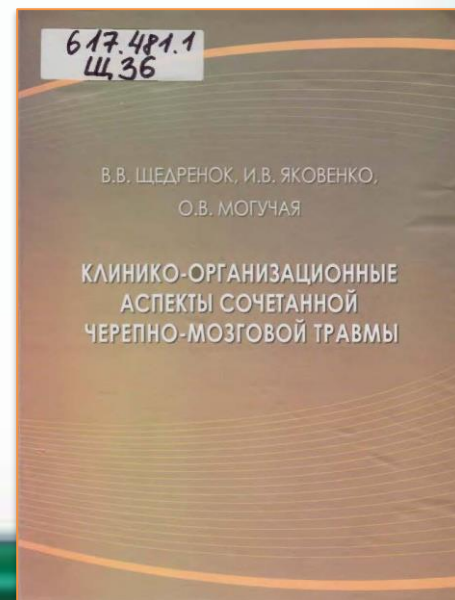
**Шагинян Г.Г.**

Черепно-мозговая травма : руководство / Г. Г. Шагинян, О. Н. Древаль, О. С. Зайцев ; под ред. проф. О.Н. Древаля. - М. : ГЭОТАР-Медиа, 2010. - 288 с. : ил., цв. ил., табл. - (Библиотека врача-специалиста).

Руководство посвящено актуальной проблеме нейротравматологии, а именно современным методам нейродиагностики и лечения черепно-мозговой травмы с определением показаний и объема нейрохирургических вмешательств в зависимости от степени повреждения черепа и головного мозга. Освещен острый период травмы с подробным описанием очаговых (ушибы головного мозга, оболочечные и внутримозговые гематомы, переломы черепа) и диффузных (сотрясение головного мозга, диффузное аксональное повреждение, травматическое субарахноидальное кровоизлияние) повреждений.

Клинико-организационные аспекты сочетанной черепно-мозговой травмы : монография / В. В. Щедренок, И. В. Яковенко, О. В. Могушая. - СПб. : ФГУ РНХИ им. проф. А.Л. Поленова Росмедтехнологий, 2010. - 435 с. : ил.

В монографии представлены клинико-лучевые исследования изолированной и сочетанной черепно-мозговой травмы у взрослых и детей, проведенные в РНХИ им. проф. А.Л. Поленова, на кафедре детской неврологии и нейрохирургии Северо-Западного ГМУ им. И.И. Мечникова, а также в лечебно-профилактических учреждениях Санкт-Петербурга, Омска и Сыктывкара.

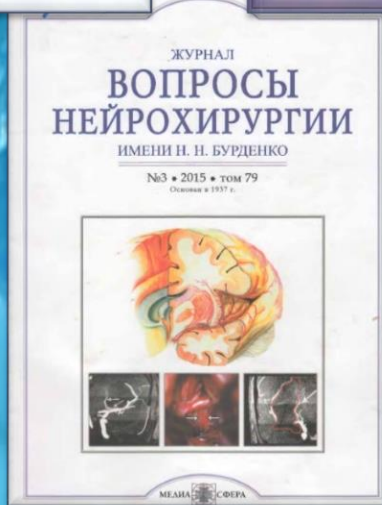



617.481.1  
Щ36

В.В. ШЕДРЕНОК, И.В. ЯКОВЕНКО,  
О.В. МОГУШАЯ

КЛИНИКО-ОРГАНИЗАЦИОННЫЕ  
АСПЕКТЫ СОЧЕТАННОЙ  
ЧЕРЕПНО-МОЗГОВОЙ ТРАВМЫ

# Периодические издания



# Статьи из журналов

- 1. Автономная нервная система** и ее дисбаланс в нейрореанимации / К. А. Попугаев, А. Ю. Лубнин, М. В. Забелин [и др.] // Анестезиология и реаниматология. - 2016. - **№ 2**. - С. 137-142.
- 2. Бордули Н.М.** Дебют инфекционного эндокардита с неврологической симптоматики / Н. М. Бордули, Л. Г. Ранюк, Т. А. Тадеева // Клиническая медицина. - 2016. - **№ 9**. - С. 701-704.
- 3. Бывальцев В.А.** Симуляционное обучение в нейрохирургии / В. А. Бывальцев, Е. Г. Белых, Г. С. Жданович // Сибирский медицинский журнал. - 2014. - **№ 4**. - С. 128-133.
- 4. Гусев Е. И.** Глубокая стимуляция мозга в лечении болезни Паркинсона / Е. И. Гусев, Е. А. Катунина, Н. В. Титова // Вестник Росздравнадзора. - 2016. - **№ 6**. - С. 54-60.
- 5. Дамулин И.В.** Неврологические нарушения при шизофрении: клинические особенности и патогенетические аспекты / И. В. Дамулин, Ю. П. Сиволап // Российский медицинский журнал. - 2016. - **№ 5**. - С. 267-271.
- 6. Дегтерев Д.А.** Неврологические расстройства, ассоциированные с чувствительностью к глютену / Д. А. Дегтерев, И. В. Дамулин, А. И. Парфёнов // Терапевтический архив. - 2017. - **№ 2**. - С. 99-102.
- 7. Кислицын Ю.В.** Корреляционный анализ показателей неврологического дефицита и качества жизни у пациентов, перенесших атеротромботический инсульт в каротидном бассейне / Ю. В. Кислицын, И. Ю. Конопаткина // Вятский медицинский вестник. - 2016. - **№ 2**. - С. 8-10.



**8. Клинико-диагностические** особенности оториносинусогенных внутричерепных гнойно-воспалительных заболеваний, осложнившихся сепсисом / А. А. Кривопапов [и др.] // Вестник хирургии им. И.И. Грекова. - 2016. - N 6. - С. 13-19.

**9. Клинико-эпидемиологические** характеристики наследственной моторно-сенсорной нейропатии 1X типа, обусловленной мутацией с. 259CG (р. Р87А) в гене GJB1, у пациентов Республики Башкортостан / Е. В. Сайфуллина, Р. В. Магжанов, И. М. Хидиятова [и др.] // Журнал неврологии и психиатрии им. С.С. Корсакова. - 2017. - N 3. - С. 80-84.

**10. Лихтерман Л.Б.** Этика и факторы гуманизации современной нейрохирургии / Л. Б. Лихтерман, Б. Л. Лихтерман // История медицины. - 2015. - N 3. - С. 416-425.

**11. Матвеева Т.В.** Дерматомиозит в практике невролога отделения неотложной неврологии / Т. В. Матвеева, К.Е. Егорова, Р. Ф. Муллаянова // Казанский медицинский журнал. - 2017. - N 2. - С. 267-271.

**12. Мошкова Д.Ю.** Прогнозирование риска развития неврологических осложнений при эритемной форме иксодового клеща / Д. Ю. Мошкова, М. Г. Авдеева // Эпидемиология и инфекционные болезни. - 2016. - N 6. - С. 341-346.

**13. Новицкая О.Н.** Опыт нейрохирургической помощи ВИЧ-позитивным больным с локальными формами туберкулеза центральной нервной системы / О. Н. Новицкая, С. И. Петров, О. В. Каня // Туберкулез и болезни легких. - 2016. - N 11. - С. 30-37.

**14. Помников В.Г.** Медицинская экспертиза больных с остеопорозом позвоночника и неврологическими проявлениями / В. Г. Помников, С. С. Токаева, Н. Л. Абазиева // Клиническая геронтология. - 2016. - N 11/12. - С. 62-67.

**15. Хачатрян Л.Г.**

Функциональные исходы перинатального поражения нервной системы у детей и пути их коррекции / Л. Г. Хачатрян, М. С. Максимова, И. Ю. Ожегова // Доктор. Ру. - 2016. - N 6. - С. 42-46.

*Презентацию подготовили  
сотрудники  
информационно-  
библиографического отдела*

